




แมลงก้นกระดก

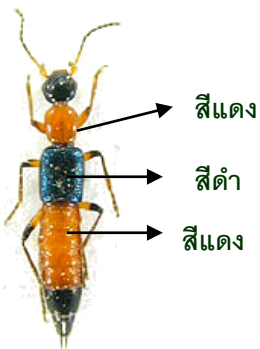
คนหลายคนถูกแมลงชนิดนี้ทำร้ายหลายรายแล้ว แมลงชนิดนี้จะไม่กัดหรือต่อย แต่จะปล่อยสารพิษออกมา ซึ่งจะทำให้เกิดการระคายเคืองอย่างมาก และเป็นสาเหตุเกิดแผลได้ หากเอามือไปถูแผลนั้น แล้วไม่ล้างจะเกิดแผล ลุกตามไปยังที่ ๆ เอามือไปสัมผัสต่อก

ลักษณะของแมลง



แมลงชนิดนี้ บางครั้งเรียกกันว่า “แมลง ดันกระดก ” ตัวของมันมีขนาดเล็กมาก ยาว ประมาณ 7 – 10 มิลลิเมตร กว้างประมาณ 0.5 – 1 มิลลิเมตร มีปีกบาง ๆ สั้น ๆ

ลักษณะเด่นที่สังเกตเห็นได้ชัด คือ ลำตัวของ มันจะเป็นปล้อง ๆ มีสีดำสลับสีแดงหรือสีแดงอม ส้ม



อุปนิสัยของแมลง

ตัวแก่และตัวอ่อนของ แมลงนี้ชอบอาศัยอยู่ในบริเวณ ที่ชื้นแฉะ

แมลงชนิดนี้ชอบแสง สว่าง โดยเฉพาะหลอดไฟ ฟลูออเรสเซนต์ หรือที่เรามัก เรียกกันว่าหลอดไปนีออน



โรคแผลพุพอง

จากแมลงก้นกระดก


โรคนี้เกิดจากการสัมผัสกับแมลงก้น กระดก แมลงชนิดนี้จะปล่อยสารพิษออกมา ทำให้เกิดการอักเสบที่ผิวหนัง เกิดเป็นแผลพุพอง ในบริเวณนั้น

ลักษณะของบาดแผล

แผลที่เกิดจากแมลงชนิดนี้ จะคล้ายกับ แผลที่ถูกของร้อน ๆ หรือเป็นรอยไหม้ จะเป็น แผลพุพอง



เมื่อแผลหายแล้วจะเป็นรอยดำ ๆ หรือ รอยแผลเป็น ซึ่งรอยดำนี้จะอยู่ได้นานหลาย เดือน แต่จะค่อย ๆ จางหายไปเอง โดยไม่ต้องไป ทำอะไรกับรอยดำนั้น



การป้องกัน

1. จำลักษณะของตัวแมลงชนิดนี้ และหลีกเลี่ยงการสัมผัส หรือบีบแมลงนั้นบนผิวหนัง
2. เมื่อสัมผัสหรือคิดว่าสัมผัสกับแมลงชนิดนี้ ให้ปฏิบัติตามคำแนะนำดังนี้
 - เมื่อแมลงเกาะอยู่ที่ตัว ให้พยายามเอาออกอย่างนุ่มนวล เช่น เป่า หรือใช้กระดาษเช็ดเพื่อให้มันเดินบนกระดาษ แล้วเอาออกไป และทำความสะอาดผิวหนังบริเวณนั้น รวมทั้งมือที่สัมผัสด้วย
 - ถ้าสงสัยจะสัมผัสแมลงนี้ขณะหลับควรอาบน้ำชำระร่างกาย ซักผ้าปูที่นอน ปลอกหมอนและอื่น ๆ
3. ควรปิดไฟหรือเปลี่ยนหลอดไฟให้เป็นหลอดไฟที่ให้แสงสีเหลือง เพราะแมลงชนิดนี้ชอบแสงจากหลอดฟลูออเรสเซนต์
4. หลีกเลี่ยงและกำจัดแมลงนี้ โดยตรวจสอบผนังเพดาน และบริเวณรอบ ๆ แสงไฟก่อนเข้านอน

5. ปิดประตู หน้าต่างให้สนิท และซ่อมแซมส่วนที่ชำรุด (ถ้ามี) หรือติดมุ้งลวดเพื่อป้องกันแมลงไม่ให้เข้ามาในตัวบ้านหรือตัวอาคาร นอนกางมุ้ง
6. ถ้าจำเป็นต้องฆ่าแมลงให้ใช้ยาฆ่าแมลงชนิดรุนแรง แล้วกวาดซากให้เรียบร้อย ซากแมลงให้ใส่ถุงและมัดปากถุงให้สนิท เสร็จแล้วให้ทำความสะอาดร่างกาย มือ ให้สะอาดเพราะแมลงทั้งที่มีชีวิตหรือตายแล้วสามารถทำให้อาการหรือเป็นแผลได้
7. กำจัดวัชพืชที่รกรุงรังออกไปจากบริเวณบ้าน หรือที่อยู่อาศัย
8. ถ้าผิวหนังเกิดปฏิกิริยาต่อแมลง ให้จุ่มหรือแช่บริเวณนั้นในน้ำเย็น 5 – 10 นาที ในแต่ละครั้ง สลับกับการเป่าให้แห้ง ในกรณีที่มีการอักเสบรุนแรง ควรพบแพทย์เพื่อทำการรักษา
9. เมื่อพบแมลงชนิดนี้ ควรแจ้งหน่วยงานที่เกี่ยวข้องให้ทราบ

โรคแผลพุพอง จาก แมลงคันกระดก



ผลิต/เผยแพร่โดย ... กลุ่มงานสุขศึกษา

โรงพยาบาลสวรรค์ประชารักษ์

จังหวัดนครสวรรค์

โทร 056 – 219 – 888 ต่อ 5200, 9801