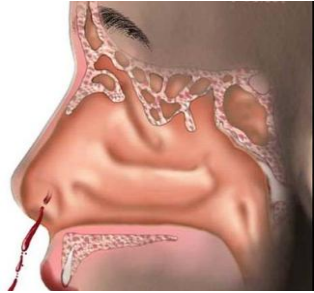


# เลือดกำเดา

เลือดกำเดาออก หมายถึง ภาวะที่มี

เลือดออกทางจมูก อาจเกิดขึ้นเองหรือ มีสาเหตุทำให้ เกิดขึ้น จุดที่ เลือดออกอาจทำ



ให้เลือดไหลออกมาทางด้านหน้าหรือ ด้านหลังของช่องจมูก

## ลักษณะ

1. อาการนำ คือ เลือดออกจากจมูก ทาง ด้านหน้าหรือด้านหลัง



2. เห็นมีก้อนเลือดในช่องจมูก ซึ่งบ่งว่ามี



เลือดออกจากจมูกข้าง ไหน ถ้าเลือดออกมาก จะไหลออกไป ด้านหลังจมูกแล้ว ออกมาทางช่องจมูก ด้านตรงข้าม ทำให้ เห็นเลือดออกจาก จมูกทั้ง 2 ข้าง

3. ถ้าเลือดออกด้านหลังหรือผู้ป่วยอยู่ท่า เอน จะมีเลือดไหลลงคอและผู้ป่วยกลืน ไปแล้วอาเจียนออกมาในภายหลัง

4. ถ้าผู้ป่วยสูญเสียเลือดมากจะเกิดภาวะ ช็อค ความดัน เลือดต่ำ ชีพจร เต็มเร็ว กระวน กระวาย กระหาย น้ำ ชีตและขาด อากาศ



## การรักษา

1. การ ประเมิน **สภาวะของผู้ป่วย** ถ้าอยู่ในภาวะ ฉุกเฉินเนื่องจาก เสียเลือดให้แก้ไข ภาวะฉุกเฉิน



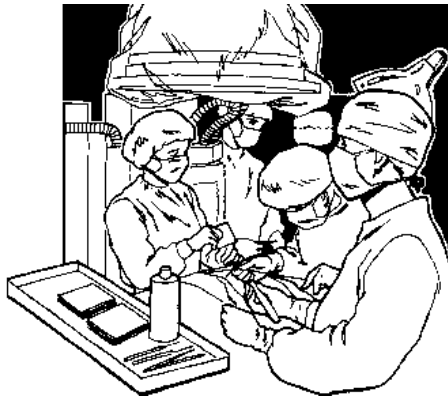
2. เมื่อผู้ป่วยพ้นจากภาวะฉุกเฉิน ชีพจร ความดันโลหิตคงที่ ดีแล้ว ให้ตรวจ บริเวณศีรษะ ลำคอ รวมทั้งช่อง คอ โพรงจมูก และ ช่องจมูก ดำเนินการรักษาตามความ เหมาะสม



3. การห้ามเลือดอาจ เลือกใช้ 3.1 วิธีบีบจมูก



- 3.2 ใช้สารเคมี หรือยาจี้ที่จุด เลือดออก
- 3.3 การอัดส่วนหน้าของโพรงจมูก
- 3.4 การอัดส่วนหลังของโพรงจมูก
- 3.5 การผ่าตัดผูกเส้นเลือด หรือการอุดหลอดเลือด



**ผลแทรกซ้อน**

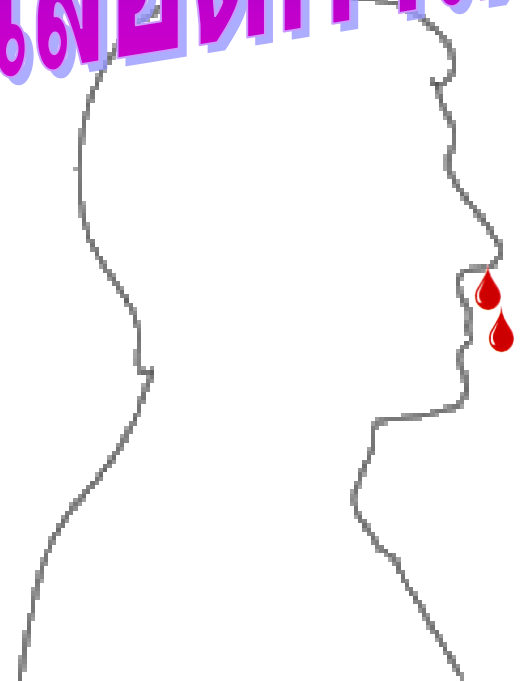
ผลแทรกซ้อนของเลือดกำเดาที่อาจเกิดขึ้น คือ

1. โลหิตจาง
2. ความดันโลหิตต่ำ
3. ชอค
4. อาจทำให้เสียชีวิตได้

## พฤติกรรมสุขภาพดี ซีวีมีสุข



# เลือดกำเดา



เรียบเรียงโดย

ห้องผ่าตัดจักษุ-โสต ต่อ 1212

จัดทำโดย

กลุ่มงานสุขศึกษา ต่อ 5200, 9801

โรงพยาบาลสวรรค์ประชารักษ์

จังหวัดนครสวรรค์

โทร. 056 - 219888