

ต้อหิน

ต้อหิน หมายถึง ภาวะที่ความดันในลูกตาสูงขึ้น จนทำให้เกิด อาการหรือพยาธิสภาพที่ขั้วประสาทตา แบ่งเป็นพวกใหญ่ ๆ คือ

1. ต้อหินที่เกิดโดยไม่มีโรคอื่นร่วม

แบ่งเป็น 2 ชนิด คือ

1.1 **ต้อหินชนิดมุมปิด** เป็นโรคที่ต้องรักษาอย่างเร่งด่วน เมื่อมีอาการตมัวหรือหรือบอดแล้ว มิอาจรักษาให้สายตากลับคืนได้

1.2 **ต้อหินชนิดมุมเปิด**

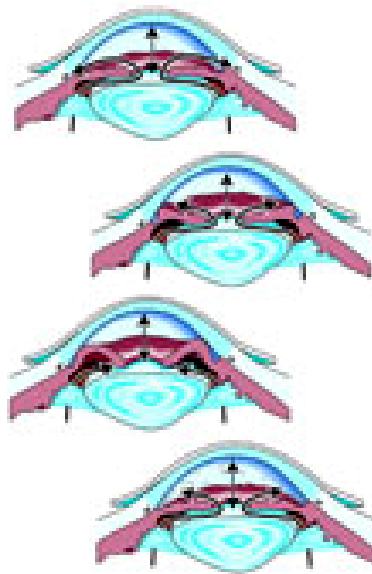
2. ต้อหินที่เกิดขึ้นร่วมกับโรคหรือปัจจัยอื่น ๆ

เช่น การอักเสบ บาดเจ็บ สารเคมี การใช้ยาบางชนิด

3. ต้อหินที่เกิดจากการมีพัฒนาที่ผิดปกติ

การวินิจฉัย

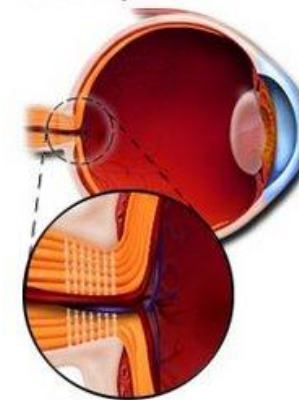
1. จากประวัติ
 - ตามัวอย่างรวดเร็วพร้อมอาการปวดตา (ต้อหินชนิดมุมปิด)
 - ตามัวช้าๆ โดยไม่เจ็บปวด (ต้อหินมุมเปิด)
2. ความดันตาสูง กระจกตาขุ่น รูม่านตาขยาย ไม่มีปฏิกิริยาต่อแสง



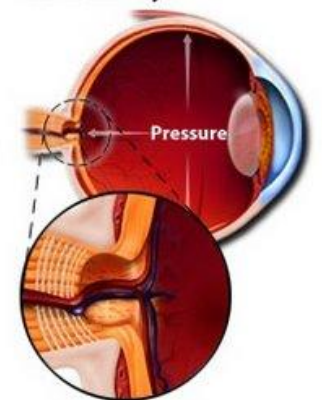
อาการและอาการแสดง

1. กลัวแสง มีน้ำตาไหล ลืมตาไม่ขึ้น โดยมากเป็นทั้งสองข้าง
2. นัยน์ตามักมีขนาดใหญ่กว่าปกติ เส้นผ่าศูนย์กลางของตาดำยาวกว่าปกติ
3. ตาดำจะใส ต่อมา 2 – 3 เดือนหลังคลอด จะเริ่มขุ่น เนื่องจากอาการบวมของตาดำ
4. ช่องหน้าม่านตาลึก รูม่านตาขยายไม่ค่อยมีปฏิกิริยาต่อแสง
5. ความดันนัยน์ตาสูง

Normal eye



Glaucoma eye



การรักษา

1. ต้อหินมุมปิด รักษาโดยการผ่าตัด หรือผ่าตัดด้วยเลเซอร์



2. ต้อหินมุมเปิด รักษาด้วยยา ถ้าไม่ได้ผลจึงพิจารณาผ่าตัด

ข้อบ่งชี้ในการผ่าตัด

1. ต้อหิน ที่ไม่สามารถควบคุมได้โดยการให้ยา
2. ผู้ป่วยไม่อาจใช้ยาตามคำแนะนำ
3. ทำผ่าตัดที่คาดว่าจะได้ผลดีกว่าการรักษาด้วยยา



ต้อหิน



เรียบเรียงโดย..ห้องผ่าตัดจักษุ – โสตฯ ต่อก 1212
จัดทำโดย..กลุ่มงานสุขศึกษา ต่อก 5200, 9801
โรงพยาบาลสวรรค์ประชารักษ์ จ. นครสวรรค์
โทร. 056 – 219888